

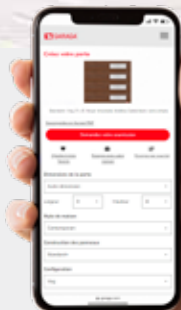
Collection Complète



Chaque détail est garanti^{MC}

Créez votre porte de garage

Visualisez votre maison avec
une nouvelle porte de garage.
Visitez garaga.com/centredesign
ou scannez le code QR.



TRADITIONNEL

EMBOSSAGES ET CONFIGURATIONS

Prestige



Prestige XL



Prestige XL

Novatech

Agencez votre porte de garage Prestige à une porte d'entrée Orléans, London ou Sydney de la Collection Prestige de Novatech.

Shaker-Plat¹



Shaker-Plat
CC/Court



Shaker-Plat
CC/Court



Shaker-Plat
XL/Long




Shaker-Plat
XL/Long

Classique




Classique
CC/Court



Classique
CC/Court



Classique MIX



Classique MIX



Classique
XL/Long



Classique
XL/Long

¹Selon la construction de porte choisie, certains embossages ont une ligne continue embossée qui est située au-dessus et au-dessous du motif.

Les configurations illustrées sont équivalentes à des portes 9' x 7' et 16' x 7'.



Shaker-Plat CC, 9' x 7', Noir, fenêtres Clair

Plus d'inspiration
garaga.com/traditionnel



Shaker-Plat XL, 16' x 8', Sable, fenêtres Orion 4 rectangles



Prestige XL, 9' x 8', Brun commercial, fenêtres Cachet / Agencement : porte d'entrée Novatech, modèle Orléans avec vitrail Cachet de la Collection Prestige



Classique CC, 9' x 7', Blanc glacier, fenêtres avec Appliques Richmond

CONTEMPORAIN

EMBOSSAGES ET CONFIGURATIONS

Shaker-Moderne



Shaker-Moderne XL



Shaker-Moderne XL

Novatech®

Agencez votre porte de garage Shaker-Moderne à une porte d'entrée Soho, Victoria Shaker ou Brixton de la Collection Shaker de Novatech.

Vog®



Vog



Vog

Novatech®

Agencez votre porte de garage Vog à une porte d'entrée Vog de la Collection Design de Novatech.

Moderno



Moderno multi/echo



Moderno 2 lignes

Rainuré



Rainuré

Uni



Uni



KITS DE FENESTRATION



Harmonie gauche

Pour connaître toutes les options, visitez garaga.com/kitsfenestration ou scannez le code QR.

Les configurations illustrées sont équivalentes à des portes 9' x 7' et 16' x 7'.

Plus d'inspiration
garaga.com/contemporain



Contemporain



Standard+ Uni, 9' x 8', Minerai de fer



Moderno multi, 16' x 8', Noyer chocolaté, fenestration Harmonie gauche avec verre Sablé blanc



Vog, 8' x 8', Noir, fenêtres Screen / Agencement: porte d'entrée Novatech, modèle Vog

CHAMPÊTRE

EMBOSSAGES ET CONFIGURATIONS

Shaker-CS¹



Shaker-CS Court



Shaker-CS Court



Shaker-CS LP/Long



Shaker-CS LP/Long

Shaker-Plat¹



Shaker-Plat XS/Petit



Shaker-Plat XS/Petit

Shaker-Latte

NOUVEAU



Shaker-Latte Deux



Shaker-Latte Deux



Shaker-Latte Quatre



Shaker-Latte Quatre

North Hatley




North Hatley SP



North Hatley SP



North Hatley LP



North Hatley LP

¹ Selon la construction de porte choisie, certains embossages ont une ligne continue embossée qui est située au-dessus et au-dessous du motif.

Les configurations illustrées sont équivalentes à des portes 9' x 7' et 16' x 7'.



Shaker-CS Court, 9' x 7', Blanc doux, fenêtres avec Appliques Arche Stockton Double

Plus d'inspiration
garaga.com/champetre



Champêtre



Shaker-Plat XS, 9' x 8', Gris patiné, fenêtres Clair



North Hatley SP, 9' x 7', Sablon, fenêtres avec Appliques Arche Stockton Double

AJOUTEZ UNE QUINCAILLERIE DÉCORATIVE



Standard



Fleur de lys



Cottage



Heurtoirs



North Hatley LP, 9' x 8', Noyer chocolaté, fenêtres Orion 8 carreaux

Collection Townships^{MC}

MOULURES DE PVC

Princeton



Princeton P-11



Princeton P-12



Princeton P-13



Princeton P-21



Princeton P-22



Princeton P-23

Eastman



Eastman E-11



Eastman E-12



Eastman E-13



Eastman E-21



Eastman E-22



Eastman E-23

NOUVEAU



Princeton P-31

Cambridge



Cambridge CS



Cambridge CM



Cambridge CL

Les configurations illustrées sont équivalentes à des portes 9' x 7' et 16' x 7'.



Princeton P-13, 9' x 7', portes et moulures Blanc glacier, fenêtres Panoramique 8 carreaux

Plus d'inspiration
garaga.com/collection-townships



Townships



Princeton P-23, 8' x 7', portes et moulures Sable, fenêtres Panoramique 8 carreaux




Cambridge CL, 15' x 7', porte et moulures Noyer chocolaté



Eastman E-21, 9' x 8', portes Brun commercial et moulures Blanc glacier, fenêtres Panoramique 8 carreaux

Collection Village^{MC}



MOULURES INTÉGRÉES

Cœur uni



Configuration X



Configuration A



Configuration V



Configuration I-1



Configuration I-2

Cœur rainuré



Configuration X



Configuration A



Configuration V



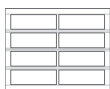
Configuration I-1




Configuration I-2

Les configurations illustrées sont équivalentes à des portes 9' x 7' et 16' x 7'.

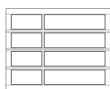
California^{MC}




Configuration de base/Nature



Total




Zen



Plus

Couleurs du profilé

Standard



Blanc



Anodisé



Noir

Semi-personnalisées[†]



Sable / Amande



Sahara



Argile / Pierre d'argile



Sablon / Terre glaise



Brun commercial / Brun



Charbon



Vert conifère



Rouge positif



Minerai de fer

NOUVEAU

[†]Les portes avec couleurs semi-personnalisées sont composées d'une peinture liquide avec résine acrylique.

Fenestration

Plus de 20 choix disponibles.

Plus d'inspiration
garaga.com/collection-village



Village



Collection Village Configuration X, Cœur uni, 9' x 7', Blanc doux, fenêtres avec Appliques Stockton

Cœur 2 lattes **NOUVEAU**



Configuration X



Configuration A



Configuration V



Configuration I-1

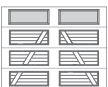


Configuration I-2

Cœur 4 lattes **NOUVEAU**



Configuration X



Configuration A



Configuration V



Configuration I-1



Configuration I-2

Plus d'inspiration
garaga.com/california-fr



California



California, 9' x 7', profilé d'aluminium Noir, verre Sablé Blanc

FENÊTRES



La disponibilité des fenêtres et des appliques dépend du modèle de la porte de garage choisi. Pour trouver celles parfaites pour vous parmi nos grandeurs et options disponibles, créez votre porte via garaga.com/centredesign ou scannez le code QR.

Niveau d'intimité: **X/5**

Vitrail




Cachet



Céleste

Types de verre



Pure



Masterline



Azur



Screen



Pinhead



Soft



Fluid



Chinchilla



Givré




Satiné noir



Sablé gris




Sablé blanc / Satiné



Clair*



Graylite 2

*  Le verre Clair 40" x 13" (vitrage double «thermo») est également disponible avec l'option énergétique Low-E Argon.

Agencement avec **Novatech**

Garaga est fière de collaborer avec le fabricant de portes d'entrée Novatech pour vous offrir des produits qui se marient parfaitement. Visitez garaga.com/novatechfr ou scannez le code QR.



Orion



Cette fenêtre est composée de baguettes d'aluminium insérées entre les deux parois de verre.



4 carreaux




4 rectangles



8 carreaux

Appliques décoratives



Les appliques décoratives s'installent du côté extérieur de la fenêtre (peuvent être enlevées facilement).



Stockton



Prairie



Cathédrale



Sherwood



Cascade



Waterton



Richmond



Williamsburg[†]



Arche Richmond



Williamsburg[†]



Arche Stockton Double

[†]Pour toutes les appliques Williamsburg disponibles, visitez garaga.com/appliques.

Panoramique (Collection Townships seulement)



Ces fenêtres sont uniquement installées dans le panneau du haut de la porte.



Sans baguettes



4 rectangles



8 carreaux

COULEURS

La disponibilité des couleurs dépend du modèle de la porte de garage choisi.
Visitez garaga.com/centredesign pour créer la porte parfaite pour vous.

Standard



Blanc glacier* / Blanc



Sable* / Amande



Sahara



Argile* / Pierre d'argile




Sablon / Terre glaise



Brun commercial / Brun

Premium



Minerai de fer



Charbon



Noir* / Noir froid



Vert conifère

Similibois




Noyer foncé



Noyer chocolaté*



Noyer américain



Gris patiné

*Couleurs de moulures disponibles pour les portes de la Collection Townships.

Gentek: visitez garaga.com/gentek-fr pour voir les correspondances de recouvrement d'aluminium Gentek.

Option Premium: de légers frais supplémentaires s'appliquent.

Visitez garaga.com/couleurspremium pour en savoir plus sur ces couleurs.

SOMMAIRE DES AGENCEMENTS

MODÈLES	Collection Townships	Collection Village	Standard+	Acadia 138	Vantage	Regal
CARACTÉRISTIQUES TECHNIQUES						
Construction	2 parois Polyuréthane R-16	Comme Vantage & Regal	2 parois Polyuréthane R-16	2 parois Polyuréthane R-12	2 parois Polystyrène R-8,7	1 paroi + Polystyrène R-7,2 ou Non isolée
Épaisseur	2 3/8"	2"	1 3/4"	1 3/8"	2"	2"
Garantie	À vie (limitée)	À vie (limitée)	À vie (limitée)	À vie (limitée)	À vie (limitée)	15 ans (limitée)
COULEURS						
Blanc glacier / Blanc	•	•	•	•	•	N24, N25
Sable / Amande	•	•	•	•	•	N24, N25
Sahara		•			•	N24, N25
Argile / Pierre d'argile	•	•	•	•	•	N24, N25
Sablon / Terre glaise	•	•	•	•	•	N24
Brun commercial / Brun	•	•	•	•	•	N24
Minerai de fer	•		•			
Charbon	•		•	•	•	N24
Noir / Noir froid	•	•	•	•	•	N24
Vert conifère ¹	•		•			
Noyer foncé	•	•	•		•	N24
Noyer chocolaté	•		•	•		
Noyer américain ²			•			
Gris patiné	•		•		•	N24
EMBOSSAGES ET CONFIGURATIONS						
Princeton, Eastman, Cambridge	•					
Village X, A, V, I-1, I-2		•				
Prestige XL			•			
Shaker-Moderne XL			•			
Shaker-Plat CC/Court, Shaker-Plat XL/Long			•		•	N24
Shaker-Plat XS/Petit			•		•	N24, N25
Shaker-CS Court					•	N24, N25
Shaker-CS LP/Long					•	N24, N25
Classique CC/Court, Classique XL/Long			•	•	•	N24, N25
Classique MIX			•	•		
Vog			•		•	N24
Moderno 2 lignes			•	•		
Moderno multi/echo			•		•	N24
Rainuré			•	•		
Uni			•	•	•	N24
North Hatley SP			•	•		
North Hatley LP			•	•		
Shaker-Latte Deux					•	N24
Shaker-Latte Quatre					•	N24

¹ La couleur Vert conifère n'est pas disponible pour les embossages Vog, Prestige et Shaker.

² La couleur Noyer américain n'est pas disponible pour les embossages Vog, Uni, Moderno et Rainuré.

3 ÉTAPES POUR CHANGER VO

1 Choisir votre style

Quel que soit le style que vous désirez, vous le trouverez avec Garaga. Consultez les différentes possibilités d'**embossages**, de **configurations** et de **fenestration** et faites votre choix parmi les modèles de nos 3 différents looks: Traditionnel, Contemporain et Champêtre.

2 Choisir votre couleur

Que vous optiez pour une couleur standard ou pour une plus moderne, choisissez celle qui s'agencera avec les autres éléments extérieurs de votre demeure.



3 Choisir votre construction

Parmi nos différentes constructions de portes de garage, vous trouverez ce dont vous avez vraiment besoin comme facteur d'isolation et performance à l'infiltration d'air (transfert de froid ou de chaleur entre l'extérieur et l'intérieur).

Pourquoi des millions de portes de garage




Une performance supérieure

Obtenez un produit qui dépasse vos exigences. Nos portes de garage sont **robustes** et fabriquées avec des **matériaux durables** choisis soigneusement.

NOTRE PORTE DE GARAGE


2 parois, isolation polyuréthane R-16 et R-12



- 1** L'isolant de polyuréthane agit comme bris thermique pour prévenir le transfert du froid et de la chaleur.
- 2** Les joints InterLok^{MC} bloquent les infiltrations d'air pour une meilleure isolation thermique.
- 3** Les embouts de bois sont un des meilleurs bris thermiques qui existent.

Modèles: Collection Townships, Standard+, Acadia 138, H-Tech et Top Tech

2 parois + isolation polystyrène R-8,7



- 1** L'isolant de polystyrène est collé sous pression entre les deux parois d'acier pour obtenir une efficacité énergétique.
- 2** Le joint entre les sections de type « mâle-femelle » de 2" assure l'étanchéité entre les sections. Les rebords sont ourlés sur toute la longueur de la section pour une résistance et une sécurité accrues.
- 3** Les renforts verticaux de métal sont installés sur toute la longueur du panneau pour fixer les pentures et les barres de renforcement.

Modèles: Collection Village, Vantage

1 paroi + isolation polystyrène R-7,2 OU Non isolée



- 1** La paroi extérieure est faite d'acier ultra robuste pour une grande durabilité.
- 2** Le joint entre les sections de type « mâle-femelle » s'emboîte parfaitement.
- 3** Option d'isolation: polystyrène protégé par une feuille de vinyle.

Modèles: Collection Village, Regal

GARAGA ont été installées depuis 1983 ?

Un des plus grands choix de l'industrie

Avec des milliers de combinaisons possibles, vous êtes certain de trouver la porte de garage que vous désirez.

Une soumission détaillée pour un choix éclairé

Toutes les options que vous désirez peuvent être calculées rapidement et elles vous sont présentées dans une soumission claire et imagée. Une fois votre porte de garage choisie, votre soumission est automatiquement transférée à notre usine pour une fabrication sur mesure !

OUVRE-PORTES DE GARAGE

LiftMaster

POWERED BY myQ

Ouvre-portes de garage silencieux et fiables

SÉRIE ÉLITE®



- Ultra silencieux
- Mécanisme à courroie ou à chaîne
- ¾ ch, moteur AC ou DC
- Caméra intégrée sur certains modèles



- Ultra silencieux
- Mécanisme à arbre secondaire
- Moteur DC

SÉRIE PREMIUM®



- Silencieux
- Mécanisme à courroie ou à chaîne
- ½ ch, moteur AC ou DC
- Caméra intégrée sur certains modèles

SÉRIE ENTREPRENEUR®



- Silencieux
- Mécanisme à courroie ou à chaîne
- ½ ch, moteur AC ou DC

Accessoires utiles



Système d'entrée sans clé et sans fil

- Ouvre et ferme la porte de garage sans télécommande et est programmable avec un code à 4 chiffres.



Verrou de porte de garage automatique

- Pour assurer plus de sécurité à votre résidence.

Pour connaître tous les ouvre-portes et accessoires disponibles, visitez garaga.com/ouvre-porte-res ou scannez le code QR.



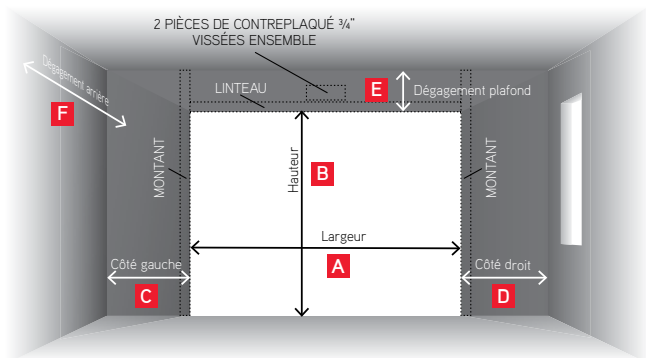
LiftMaster

La technologie myQ

permet d'ouvrir ou de fermer votre porte de garage de n'importe où, en utilisant vos appareils intelligents (cellulaires, tablettes, montres).



PRISE DE MESURES



1) Mesurez (en pouces) l'ouverture où est située la porte en largeur **A** et en hauteur **B**. Ceci déterminera la grandeur de porte nécessaire. Ne jamais prendre les mesures par rapport à la porte existante.

2) Mesurez la distance du côté gauche **C** et du côté droit **D**.

- La distance minimale requise pour l'installation des rails verticaux est de 6 pouces de chaque côté des rails.
- Assurez-vous qu'aucune porte d'accès n'interfère avec les rails horizontaux et la porte.

3) Mesurez le dégagement plafond **E** à partir de la distance du linteau (ou du haut de la porte) jusqu'au plafond (ou poutrelles de plancher).

- 8 1/2" sont requis pour une élévation standard avec ressorts extension.
- 12" sont requis pour une élévation standard avec ressorts torsion.
- Ajoutez 2" supplémentaires pour un ouvre-porte électrique.
- Dans un cas de dégagement plafond restreint, des ferronneries spéciales sont disponibles.

NOTE: Si la porte est plus haute que l'ouverture, le dégagement plafond doit être mesuré à partir du haut de la porte.

4) Mesurez le dégagement arrière **F** à partir du cadrage de la porte vers le mur arrière du garage.

- La distance requise est de 24", plus la hauteur de la porte.
- Dans le cas d'une installation avec un ouvre-porte électrique, un espace additionnel peut être nécessaire (hauteur de la porte plus 48").
- Assurez-vous qu'aucune installation électrique ou qu'aucun type d'installation n'interfère avec les panneaux de la porte pendant l'ouverture et la fermeture de celle-ci.

Préparation de l'ouverture

1) Assurez-vous que l'ouverture de la porte correspond à la dimension de la porte. Exemple : une porte 9' x 7' a besoin d'une ouverture de 9' de large par 7' de haut.

2) Veillez à ce que le linteau du cadre soit de niveau sur le même plan que le jambage d'ouverture et que les montants (2" x 6") soient perpendiculaires, de niveau et d'équerre.

Pour plus de détails, visitez garaga.com/mesure ou scannez le code QR.





**SOYEZ PRÊT POUR LES
LIVRAISONS DANS VOTRE GARAGE**
avec une porte de garage Garaga fiable et durable !



Sachez dès maintenant comment préparer votre garage pour que vos achats faits sur Internet soient livrés en toute sécurité. Visitez garaga.com/colisdanslegarage ou scannez le code QR.



POWERED BY myQ



8500, 25^e Avenue,
Saint-Georges QC
G6A 1K5
CANADA

1 800 464-2724
info@garaga.com
garaga.com

Logo FSC



**VOTRE
DISTRIBUTEUR
GARAGA**